

# Muttertags Papierblumenkranz


1 Suche zuhause Zeitschriften, Zeitungen, Werbekataloge und diverses farbiges Papier



2. Schneide Quadrate mit der Seitenlänge 3-5cm aus:




3. Das quadratische Papier faltest du zweimal und zeichnest eine blütenartige Form darauf und schneidest diese aus.



Wenn du willst kannst du das Quadrat auch dreimal falten und scherenschnittartige Blütenblätter hineinschneiden.




4. Eine andere Möglichkeit:  
Schneide aus dem Quadrat einen Kreis aus.  
Aus einem weiteren kleineren Quadrat  
schneidest du einen kleineren Kreis aus.  
Klebe sie fest und schneide schöne  
Blütenblätter in den äusseren Kreis.



5. Gestalte 20 verschieden grosse und farbige Blumen. Viel Spass dabei!



6. Nehme die Druckvorlage des Reifens und schneide dem äusseren Kreis entlang.



7. Steche dann mit der Schere in den Innenkreis und schneide vorsichtig am inneren Rand des Reifens entlang.



8. Klebe die Blumen vorsichtig auf den Reifen

